

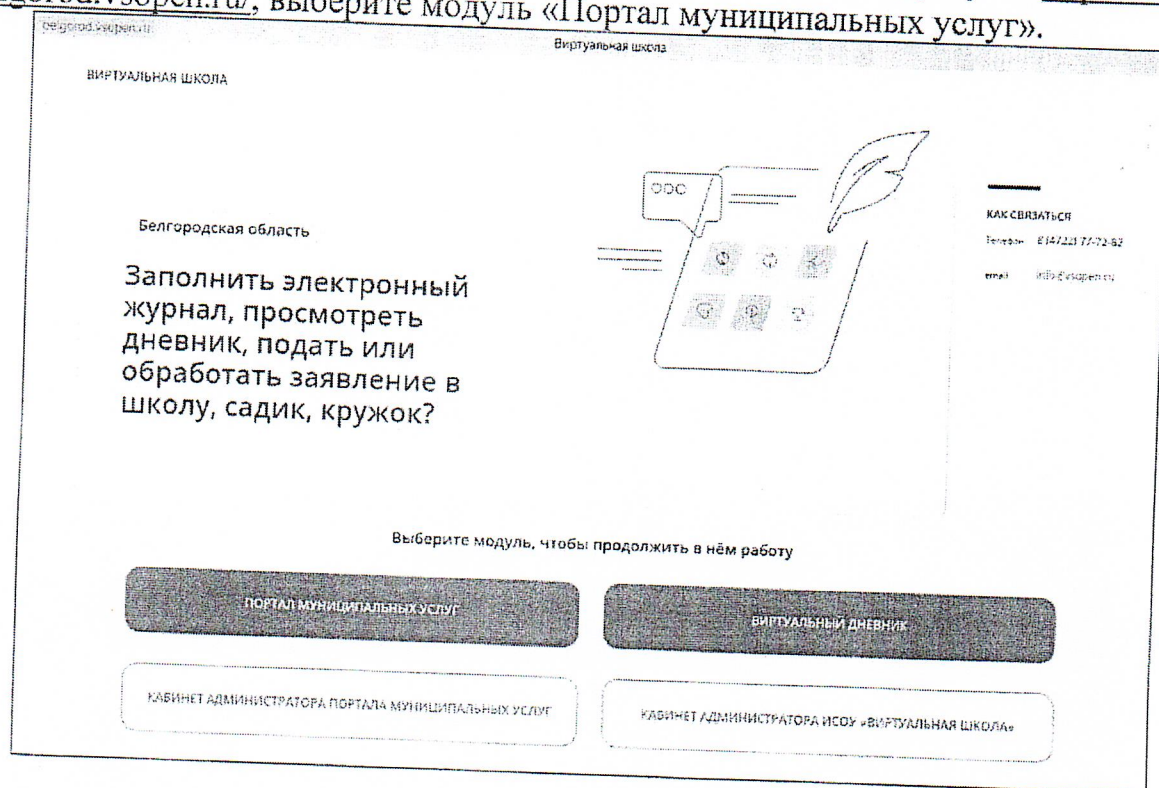
Приложение 2
к Порядку подачи заявления
об участии в итоговом собеседовании

Алгоритм подачи заявления об участии в итоговом собеседовании по русскому языку обучающимися, экстернами образовательных организаций в Белгородской области в 2025 году с применением дистанционных образовательных технологий в ГИС «Образование»

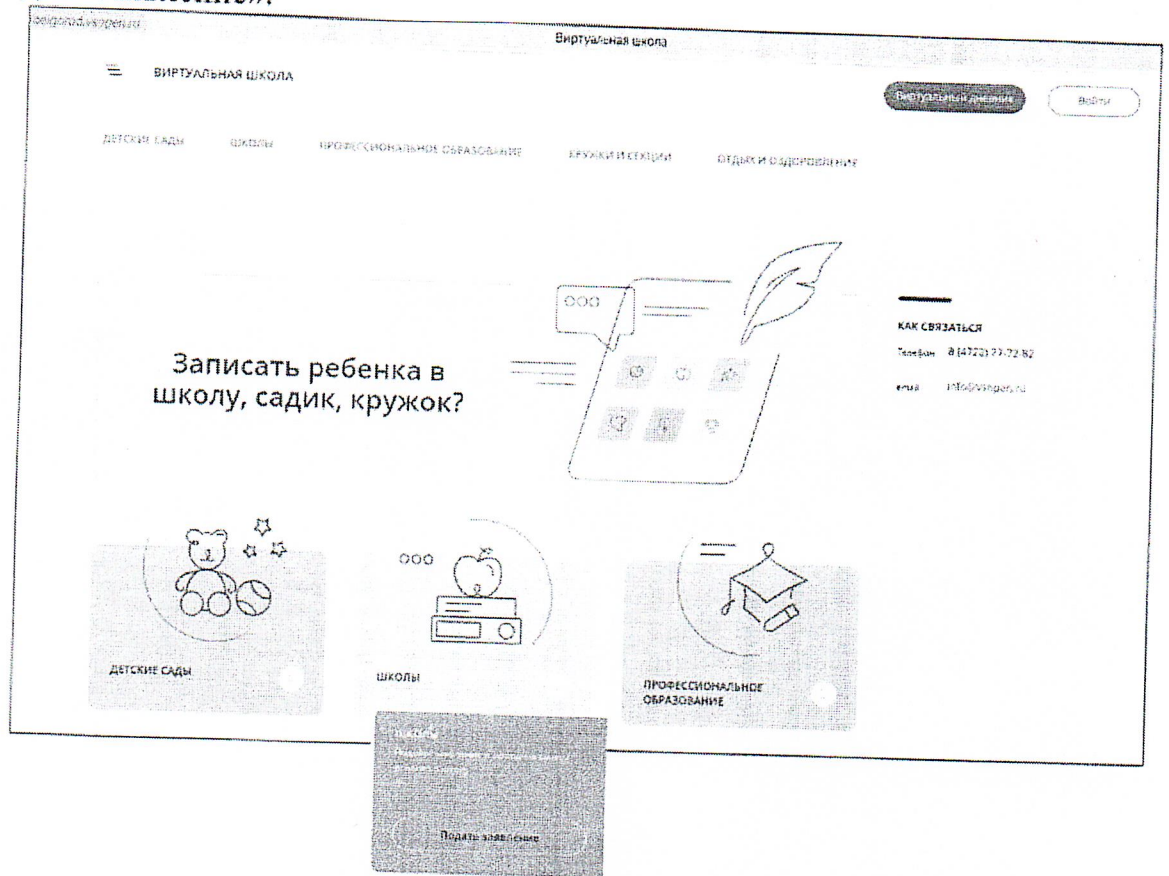
Подать заявление об участии в итоговом собеседовании по русскому языку (далее – итоговое собеседование) в ГИС «Образование» могут обучающиеся, экстерны или их родители (законные представители), имеющие подтверждённую учётную запись на Едином портале государственных услуг.

Для подачи заявления об участии в итоговом собеседовании в ГИС «Образование» необходимо выполнить следующие действия:

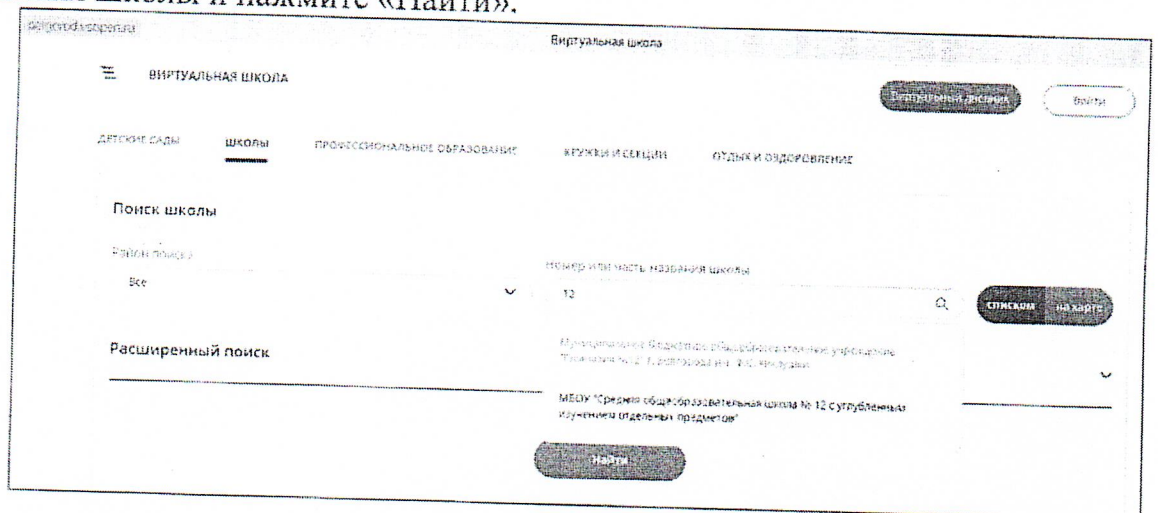
1. Зайдите в ГИС «Образование» по адресу <https://uslugi-belgorod.vsopen.ru/>, выберите модуль «Портал муниципальных услуг».



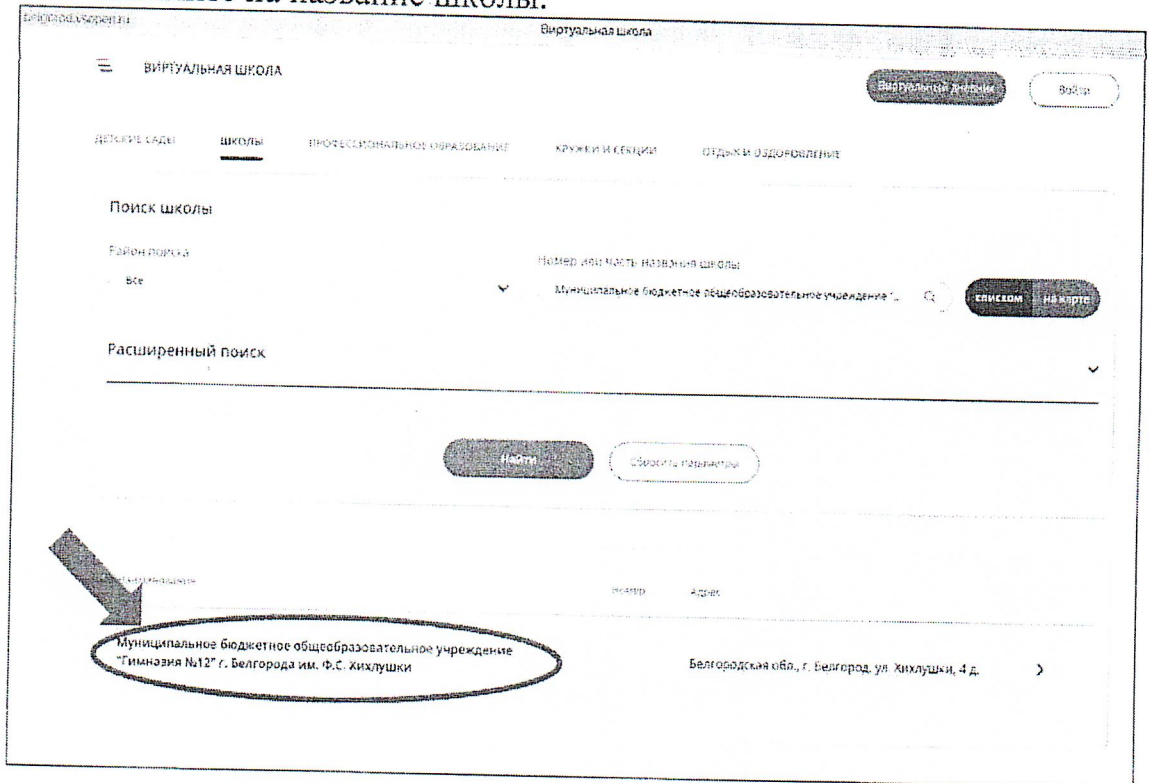
2. На открывшейся странице выберите вкладку «Школы» и нажмите «Подать заявление».



3. В разделе «Поиск школы» выберите из ниспадающего списка «Район поиска» нужный район. Справа от выбранного района введите номер или часть названия школы и нажмите «Найти».



4. Нажмите на название школы.

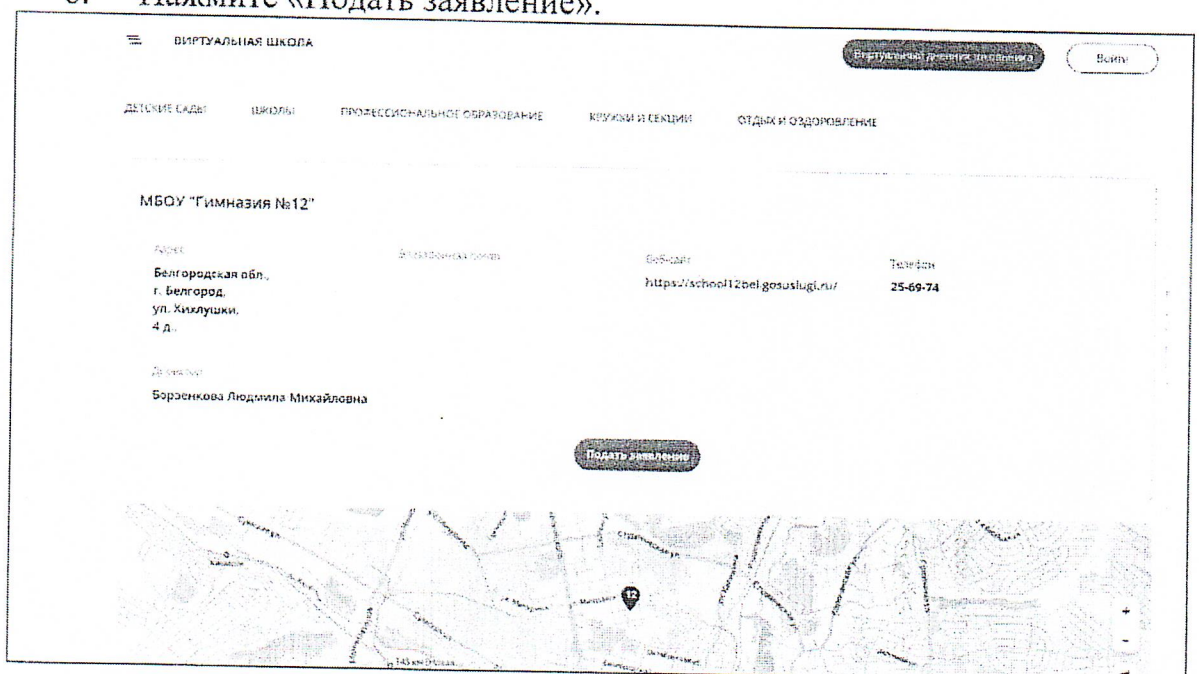


5. В открывшемся окне на странице школы в разделе «ОГЭ и ЕГЭ/Документы ОГЭ и ЕГЭ» скачайте форму «Заявление об участии в итоговом собеседовании по русскому языку».

При невозможности распечатки заявления его можно написать от руки по форме.

Заполните/напишите заявление, затем отсканируйте/сфотографируйте его.

6. Нажмите «Подать заявление».



7. На открывшейся странице «Портала государственных услуг Российской Федерации» внесите данные для входа на свою страницу.

8. В разделе «Шаг 1. Выбор типа заявления и участника» во вкладке «Тип заявления» из выпадающего списка выберите «В свободной форме». Во вкладке «Ребёнок» из выпадающего списка выберите участника итогового собеседования.

The screenshot shows the 'Виртуальная школа' (Virtual School) portal interface. At the top, there is a navigation bar with the title 'ВИРТУАЛЬНАЯ ШКОЛА' and several icons. Below the navigation bar, there are menu items: 'ДЕТСКИЕ САДЫ', 'ШКОЛЫ', 'ПРОФИССИОНАЛЬНОЕ ОБРАЗОВАНИЕ', 'ВУЗЫ И СЕКЦИИ', and 'ОТДЫХ И ВОССТАНОВЛЕНИЕ'. The main content area is titled 'Подача заявления' (Submission of application) and is divided into two steps. Step 1, 'Шаг 1. Выбор типа заявления и участника' (Step 1. Selection of application type and participant), contains two dropdown menus. The first is labeled 'Ребёнок' (Child) and has 'Иванова Илья-Иванович (01.01.2009)' selected. The second is labeled 'Тип заявления' (Application type) and has 'В свободной форме' (In free form) selected, which is circled in red. Below these menus is a button 'Перейти в личный кабинет' (Go to personal cabinet). Step 2, 'Шаг 2. Ввод необходимых данных' (Step 2. Input of necessary data), contains a dropdown menu labeled 'Тема обращения' (Topic of appeal) with 'Заявление на итоговое собеседование' (Application for final interview) selected. Below this is another dropdown menu labeled 'Тема заявления' (Topic of application).

В разделе «Шаг 2. Ввод необходимых данных» в «Теме обращения» из выпадающего списка выберите «Заявление на итоговое собеседование».

9. В поле «Текст заявления» напишите:

«Заявление об участии в итоговом собеседовании по русскому языку.

Прошу зарегистрировать меня для участия в итоговом собеседовании по русскому языку.

С Памяткой о порядке проведения итогового собеседования по русскому языку ознакомлен (-а).

«___» _____ 2025 г.».

Нажмите «Добавить документ» и подгрузите скан/фото заявления, заполненного по форме или написанного от руки по форме.

10. Если при участии в итоговом собеседовании необходимо создать специальные условия, учитывающие состояние здоровья, особенности психофизического развития, то в поле «Текст заявления» напишите:

«Заявление об участии в итоговом собеседовании по русскому языку.

Прошу зарегистрировать меня для участия в итоговом собеседовании по русскому языку.

Прошу организовать проведение итогового собеседования по русскому языку в условиях, учитывающих состояние моего здоровья, особенности психофизического развития.

Основание: справка об установлении инвалидности и (или) рекомендации ПМПК.

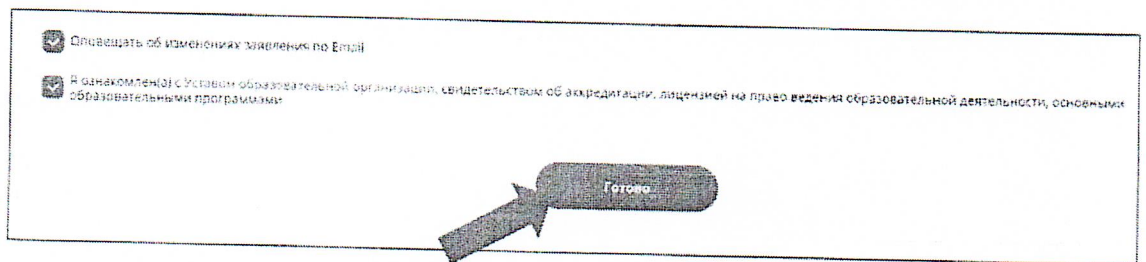
С Памяткой о порядке проведения итогового собеседования по русскому языку ознакомлен (-а).

« ____ » _____ 2025 г.».

Нажмите «Добавить документ» и подгрузите скан/фото заявления, заполненного по форме или написанного от руки по форме, справку об установлении инвалидности и (или) рекомендации ПМПК.

11. По желанию или при необходимости выберите «Оповещать об изменениях заявления по Email». Для завершения подачи заявления об участии в итоговом собеседовании подтвердите «Я ознакомлен(а) с Уставом образовательной организации, свидетельством об аккредитации, лицензией на право ведения образовательной деятельности, основными образовательными программами».

12. Нажмите «Готово».



The image shows a screenshot of a digital form. It contains two checkboxes with corresponding text:

- Оповещать об изменениях заявления по Email
- Я ознакомлен(а) с Уставом образовательной организации, свидетельством об аккредитации, лицензией на право ведения образовательной деятельности, основными образовательными программами

Below the checkboxes is a button labeled "Готово" (Ready). A large grey arrow points from the bottom left towards the "Готово" button.